

## Mettre en forme les documents d'un dossier documentaire à l'aide d'outils en ligne

**Objectif :** Mettre en forme les documents d'un dossier documentaire à l'aide d'outils en ligne

[Online OCR](#) : reconnaissance de caractères

[lovepdf](#) : conversion d'un document PDF en document Word

[Adobe Creative cloud Express pour l'éducation](#) : amélioration des images

**Insérer du texte contenu dans une image à l'aide de l'application en ligne [ONLINE OCR](#)**

**Objectif :** Utiliser la reconnaissance optique de caractère pour transformer le contenu d'une image ou d'un PDF en texte éditable dans un traitement de texte.

### Reconnaissance d'un texte contenu dans une image

#### DOC.1 La doctrine *Too big to fail* et le risque d'aléa moral

[En] 1984 devant la Chambre des représentants, Todd Conover – alors *Comptroller of the Currency* du Trésor américain<sup>1</sup> – a défendu le soutien fédéral apporté en mai 1984 à *Continental Illinois National Bank and Trust Company* (dite Continental), déclarant que les organismes de régulation ne permettraient pas la faillite des onze principales banques américaines [...]. Pour la première fois, un officiel reconnaissait l'existence d'une doctrine *too big to fail* (TBTF) aux États-Unis. [...] Depuis, l'expression *TBTF* est employée pour qualifier les établissements financiers dont la faillite pourrait causer de graves dommages au système financier de nature à ébranler l'économie réelle et qui, dès lors, devraient bénéficier d'une aide de l'État pour empêcher leur faillite. [...] Du point de vue économique, les garanties TBTF des gouvernements sont une arme à double tranchant. [...] Cela s'explique par le risque d'aléa moral. [...] Pensant qu'une banque bénéficie d'une garantie gouvernementale, les créanciers sont moins incités à suivre et à évaluer les risques bancaires. Par conséquent, les banques perçues comme TBTF par les investisseurs recevront des financements plus avan-

tageux que ceux qu'elles pourraient obtenir sans une garantie implicite de l'État, ce qui permettra une prise de risques accrue et une croissance accélérée, entraînant éventuellement une distorsion de la concurrence au sein de l'industrie et une mauvaise allocation des ressources dans l'économie.

Sebastian C. Moeninghoff, Axel Wieandt, « *Too big to fail?!* Leçons de la crise financière », *Revue d'économie financière*, 2011.

1. « Contrôleur de la monnaie » : organisme chargé de contrôler le secteur bancaire aux États-Unis.

- 1 **Lire.** Qu'est-ce qu'un établissement bancaire *too big to fail* ?
- 2 **Analyser.** Pourquoi l'organisme de surveillance des banques aux États-Unis a-t-il décidé de sauver Continental de la faillite ?
- 3 **Définir.** Qu'est-ce qu'une situation d'aléa moral ?
- 4 **Expliquer.** À partir du passage souligné, expliquez pourquoi la présence d'un aléa moral pousse les banques à prendre des risques.

Image numérisée depuis un manuel scolaire

➤ Rendez-vous sur le site [ONLINE OCR](#),

onlineocr.net/fr/

ACCUEIL OCR API PROGRAMME DE BONUS PDF en WORD PDF en EXCEL PDF en DOC SE CONNECTER S'INSCRIRE

## ONLINE OCR

### SERVICE OCR GRATUIT EN LIGNE

Utilisez le logiciel de reconnaissance optique de caractères en ligne. Ce logiciel reconnaît 46 langues dont le chinois, le japonais et le coréen

### CONVERTIR LE PDF EN WORD OU L'IMAGE EN TEXTE

Extraire un texte au format PDF ou images (JPG, BMP, TIFF, GIF) et le convertir en un document éditable (Word, Excel et Text)

1 - Télécharger

Fichier...

2 - Sélectionnez langue et format de sortie

FRENCH Microsoft Word (doc)

3 - Convertir

CONVERTIR

Taille de fichier maximale 15 mb.

**Utiliser le logiciel OCR**

Sans devoir l'installer sur votre ordinateur. Reconnaitre le texte et les caractères de documents numérisés en format PDF (y compris les fichiers multipages), les photographies et les images capturées par un appareil photo numérique.

**Convertir PDF en Word**

Convertir du texte et des images de votre document PDF numérisé dans le format DOC éditable. Les documents convertis ressemblent exactement à l'original - tableaux, colonnes et graphiques.

**Service Gratuit**

OnlineOCR.net est un service OCR gratuit en "mode Invité" qui vous permet de convertir 15 fichiers par heure et 15 pages en fichiers multipages. Vous inscrire vous donnera la possibilité de convertir des documents PDF multipages et d'autres fonctionnalités.

- Cliquez sur **Fichier...** pour importer l'image,
- Choisissez la langue et le format de sortie,
- Cliquez sur **CONVERTIR**,
- Vous pouvez télécharger le fichier de sortie ou copier-coller le texte,

**1 - Télécharger**

Fichier...

texte\_image.png

**2 - Sélectionnez langue et format de sortie**

FRENCH ▼ Microsoft Word (doc) ▼

**3 - Convertir**

CONVERTIR

---

**Télécharger le fichier de sortie**

La doctrine Too big to fail et le risque d'aléa moral

[En] 1984 devant la Chambre des représentants, Todd Conover — alors Comptroller of the Currency du Trésor américain' — a défendu le soutien fédéral apporté en mai 1984 à Continental Illinois. National Bank and Trust Company (dite Continental), déclarant que les organismes de régulation ne permettraient pas la faillite des onze principales banques américaines [...]. Pour la première fois, un officiel reconnaissait l'existence d'une doctrine too big to fail (TBTF) aux États-Unis. [...] Depuis, l'expression TBTF est employée pour qualifier les établissements financiers dont la faillite pourrait causer de graves dommages au système financier de nature à ébranler l'économie réelle et qui, dès lors, devraient bénéficier d'une aide de l'État pour empêcher leur faillite. [...] Du point de vue économique, les garanties TBTF des gouvernements sont une arme à double tranchant. [...] Cela s'explique par le risque d'aléa moral. [...] Pensant qu'une banque bénéficie d'une garantie gouvernementale, les créanciers sont moins incités à suivre et à évaluer les risques bancaires. Par conséquent, les banques perçues comme TBTF par les investisseurs recevront des financements plus avantageux que ceux qu'elles pourraient obtenir sans une garantie implicite de l'État, ce qui permettra une prise de risques accrue et une croissance accélérée, entraînant éventuellement une distorsion de la concurrence au sein de l'industrie et une mauvaise allocation des ressources dans l'économie. Sebastian C. Moeninghoff, Axel Wieandt, « Too big to fail?! Leçons de la crise financière », Revue d'économie financière, 2011. I.« Contrôleur de la monnaie » : organisme chargé de contrôler le secteur bancaire aux États-Unis.

El Lire. Qu'est-ce qu'un établissement bancaire too big to fail ? n Analyser. Pourquoi l'organisme de surveillance des banques aux États-Unis a-t-il décidé de sauver Continental de la faillite ? • Définir. Qu'est-ce qu'une situation d'aléa moral ?

4

Expliquer. À partir du passage souligné, expliquez pourquoi la présence d'un aléa moral pousse les banques à prendre des risques. |

- Une relecture du texte s'impose (traits d'union, espaces en trop...).
- L'inscription en ligne gratuite permet d'accéder à plus de fonctionnalité.

ONLINE OCR

Nom d'utilisateur: fdebesson Pages disponibles: 50 ACHETER DOCUMENTS RECONNAÎTRE

## Tableau de bord

1 ÉTAPE Langue de reconnaissance ?

Formats de sortie ?

Document multipage ?

ECONOMY  
FINNISH  
**FRENCH**  
GALICIAN  
GERMAN  
GREEK  
HUNGARIAN  
ICELANDIC  
INDONESIAN

Adobe PDF

Microsoft Excel 97-2003 (xls)

Microsoft Excel (xlsx)

Microsoft Word 97-2003 (doc)

Microsoft Word (docx)

RTF document (rtf)

Text Plain (txt)

Toutes les pages

Numéro de page:

Convertir en noir et blanc (pour les photos)

Combiner les fichiers en plusieurs pages (pour les archives ZIP)

Détection automatique

PDF scanné

Texte PDF

**2 ÉTAPE**

Choisir le fichier..

La taille maximale du fichier: 200 Mb. Vous pouvez télécharger plus d'un fichier à la fois en plaçant les fichiers dans une archive ZIP. Vous pouvez également utiliser notre service via [Email OCR](#).

**3 ÉTAPE**

CONVERTIR

**Reconnaissance d'un tableau contenu dans une image**

**► 4. Niveau de vie et taux de pauvreté selon le statut d'activité**

	2018				2019			
	Répartition de la population (en %)	Niveau de vie médian (en euros 2019)	Personnes pauvres (en milliers)	Taux de pauvreté (en %)	Répartition de la population (en %)	Niveau de vie médian (en euros 2019)	Personnes pauvres (en milliers)	Taux de pauvreté (en %)
<b>Actifs de 18 ans ou plus</b>	<b>45,2</b>	<b>23 190</b>	<b>3 133</b>	<b>11,0</b>	<b>45,2</b>	<b>23 820</b>	<b>3 032</b>	<b>10,6</b>
Personnes en emploi	41,2	23 900	2 190	8,4	41,5	24 440	2 136	8,1
Saliariés	36,4	23 860	1 654	7,2	36,4	24 410	1 564	6,8
Indépendants	4,8	24 500	536	17,7	5,1	24 840	573	17,6
Chômeurs	3,9	14 960	943	37,8	3,6	15 310	897	38,9
<b>Inactifs de 18 ans ou plus</b>	<b>32,7</b>	<b>20 610</b>	<b>3 257</b>	<b>15,8</b>	<b>32,8</b>	<b>21 020</b>	<b>3 392</b>	<b>16,3</b>
Retraités	22,9	22 060	1 260	8,7	23,1	22 380	1 400	9,5
Autres inactifs (dont étudiants)	9,7	16 080	2 000	32,7	9,6	16 480	1 992	32,5
<b>Enfants de moins de 18 ans</b>	<b>22,1</b>	<b>19 410</b>	<b>2 937</b>	<b>21,0</b>	<b>22,0</b>	<b>19 830</b>	<b>2 820</b>	<b>20,2</b>
<b>Ensemble</b>	<b>100,0</b>	<b>21 490</b>	<b>9 327</b>	<b>14,8</b>	<b>100,0</b>	<b>22 040</b>	<b>9 244</b>	<b>14,6</b>

**Lecture** : en 2019, le niveau de vie médian des actifs de 18 ans ou plus est de 23 820 euros.

**Champ** : France métropolitaine, personnes vivant dans un ménage dont le revenu déclaré est positif ou nul et dont la personne de référence n'est pas étudiante.

**Sources** : Insee-DGFIP-Cnaf-Cnav-CCMSA, enquêtes Revenus fiscaux et sociaux 2018 et 2019.

*Insee Première, n° 1875, Octobre 2021.*

Procédez comme précédemment.

**1 STEP - Upload file**

SELECT FILE...

tableau\_insee.png

**2 STEP - Select language and output format**

FRENCH    Microsoft Excel (xlsx)

**3 STEP - Convert**

CONVERT

---

[Download Output File](#)

► 4. Niveau de vie et taux de pauvreté selon le statut d'activité

Répartition de la population (en %) 2018 Niveau Personnes de vie pauvres médian (en (en euros milliers) 2019) Taux de pauvreté (en %) Répartition de la population (en %) 2019 Niveau Personnes de vie pauvres médian (en (en euros milliers) 2019) Taux de pauvreté (en %) Actifs de 18 ans ou plus 45,2 23 190 3 133 11,0 45,2 23 820 3 032 10,6 Personnes en emploi 41,2 23 900 2 190 8,4 41,5 24 440 2 136 8,1 Saliariés 36,4 23 860 1 654 7,2 36,4 24 410 1 564 6,8 Indépendants 4,8 24 500 536 17,7 5,1 24 840 573 17,6 Chômeurs 3,9 14 960 943 37,8 3,6 15 310 897 38,9 Inactifs de 18 ans ou plus 32,7 20 610 3 257 15,8 32,8 21 020 3 392 16,3 Retraités 22,9 22 060 1 260 8,7 23,1 22 380 1 400 9,5 Autres inactifs (dont étudiants) 9,7 16 080 2 000 32,7 9,6 16 480 1 992 32,5 Enfants de moins de 18 ans 22,1 19 410 2 937 21,0 22,0 19 830 2 820 20,2 Ensemble 100,0 21 490 9 327 14,8 100,0 22 040 9 244 14,6

Téléchargez le fichier .xlsx puis ouvrez-le dans un tableur.

	A	B	C	D	E	F	G	H	I
1	► 4. Niveau de vie et taux de pauvreté selon le statut d'activité								
2		Répartition de la population (en %)	2018 Niveau Personnes de vie pauvres médian (en		Taux de pauvreté (en %)	Répartition de la population (en %)	2019 Niveau Personnes de vie pauvres médian (en		Taux de pauvreté (en %)
3	Actifs de 18 ans ou plus	45,2	23190	3133	11,0	45,2	23820	3032	10,6
4	Personnes en emploi	41,2	23900	2190	8,4	41,5	24440	2136	8,1
5	Saliariés	36,4	23860	1654	7,2	36,4	24410	1564	6,8
6	Indépendants	4,8	24500	536	17,7	5,1	24840	573	17,6
7	Chômeurs	3,9	14960	943	37,8	3,6	15310	897	38,9
8	Inactifs de 18 ans ou plus	32,7	20610	3257	15,8	32,8	21020	3392	16,3
9	Retraités	22,9	22060	1260	8,7	23,1	22380	1400	9,5
10	Autres inactifs (dont étudiants)	9,7	16080	2000	32,7	9,6	16480	1992	32,5
11	Enfants de moins de 18 ans	22,1	19410	2937	21,0	22,0	19830	2820	20,2
12	Ensemble	100,0	21490	9327	14,8	100,0	22040	9244	14,6
13									
14	Lecture : en 2019, le niveau de vie médian des actifs de 18 ans ou plus est de 23 820 euros.								
15	Champ : France métropolitaine, personnes vivant dans un ménage dont le revenu déclaré est positif ou nul et dont la								
16	personne de référence n'est pas étudiante.								
17	Sources : Insee-DGFIP-Cnaf-Cnav-CCMSA, enquêtes Revenus fiscaux et sociaux 2018 et 2019.								

**Conversion d'un PDF en fichier .docx**Téléchargez le fichier PDF (ici un *Insee Première*) puis convertissez-le.

**1 STEP - Upload file**

SELECT FILE...

ip1875.pdf

**2 STEP - Select language and output format**

FRENCH ▼    Microsoft Word (doc) ▼

**3 STEP - Convert**

CONVERT

---

**Download Output File**

En 2019, le niveau de vie médian augmente nettement et le taux de pauvreté diminue  
Insee Première • n° 1875 • Octobre 2021

En 2019, selon l'enquête Revenus fiscaux et sociaux sources, le niveau de vie annuel médian des personnes vivant dans un ménage de France métropolitaine est de 22 040 euros, soit 1 837 euros par mois. Ce montant partage la population en deux, la première moitié ayant un niveau de vie inférieur et la seconde un niveau de vie supérieur. Il correspond à un revenu

📄 Téléchargez le fichier .docx puis ouvrez-le dans un traitement de texte.

## En 2019, le niveau de vie médian augmente nettement et le taux de pauvreté diminue

Insee Première • n° 1875 • Octobre 2021

**En 2019, en France métropolitaine, le niveau de vie médian de la population est de 22 040 euros annuels. Il augmente de 2,6% en euros constants par rapport à 2018, sa plus forte progression depuis le début des années 2000. Les 10% de personnes les plus modestes ont un niveau de vie inférieur à 11 660 euros. Les 10% les plus aisées ont un niveau de vie au moins 3,4 fois supérieur, au-delà de 39 930 euros.**

**En 2019, les niveaux de vie augmentent davantage dans le bas et le milieu de la distribution. Les ménages les plus modestes bénéficient de la baisse du chômage. Le niveau de vie est soutenu entre les troisième et neuvième déciles de la distribution par le dynamisme des salaires, en partie lié aux réformes du système socio-fiscal (suppression des cotisations salariales d'assurance chômage sur les salaires, exonérations fiscales et sociales des heures supplémentaires, prime exceptionnelle de pouvoir d'achat), et dans la moitié basse de la distribution par l'élargissement et la revalorisation de la prime d'activité.**

**Les inégalités de niveau de vie diminuent nettement en 2019, après avoir fortement augmenté en 2018. L'indice de Gini est de 0,289 en 2019, comme en 2017 et après 0,298 en 2018.**

**En 2019, 9,2 millions de personnes vivent au-dessous du seuil de pauvreté monétaire, soit 1 102 euros par mois. Le taux de pauvreté s'établit à 14,6% et diminue de 0,2 point sur un an. L'intensité de la pauvreté est quasi stable et**

**Autres applications en ligne pour convertir un PDF en fichier .docx**



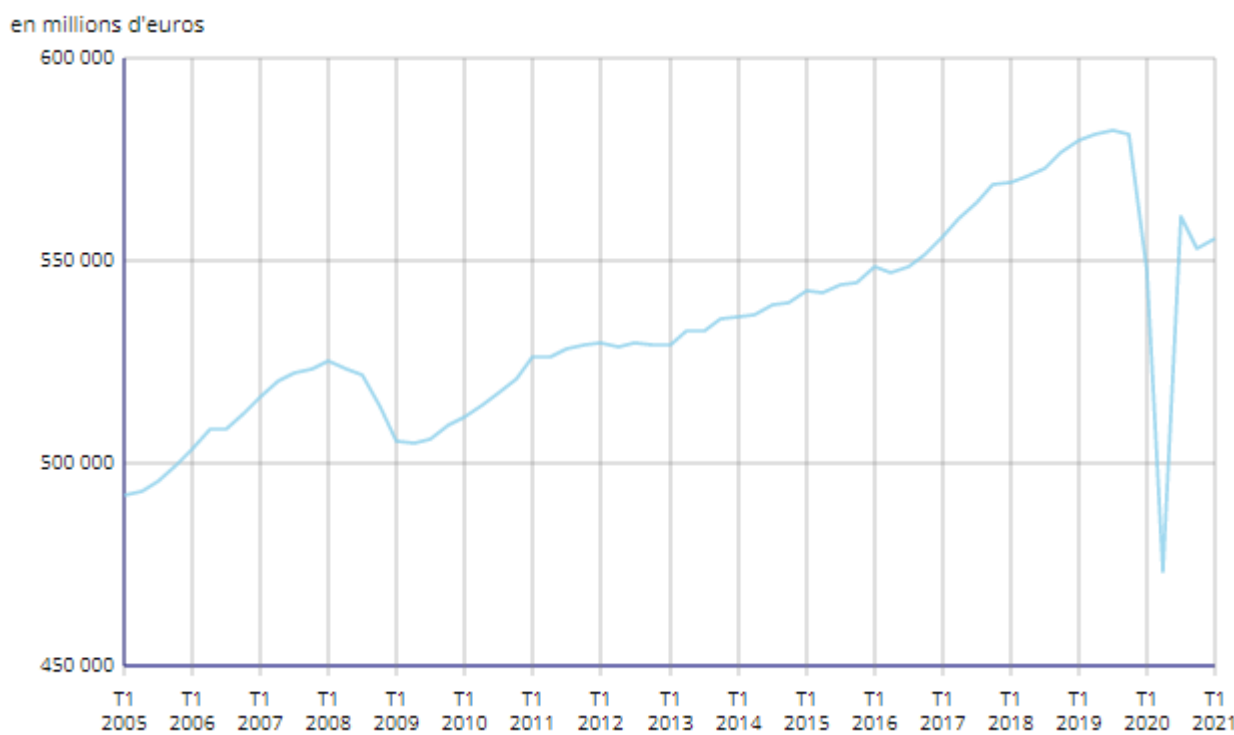
L'inscription en ligne gratuite permet d'accéder à de multiples fonctionnalités.



## Retoucher une image avec une application de retouche photo en ligne gratuite Adobe Creative cloud Express pour l'éducation



**Objectif :** Améliorer la qualité d'une image capturée sur un site ou sur un PDF afin de la vidéoprojecter et /ou de l'imprimer.

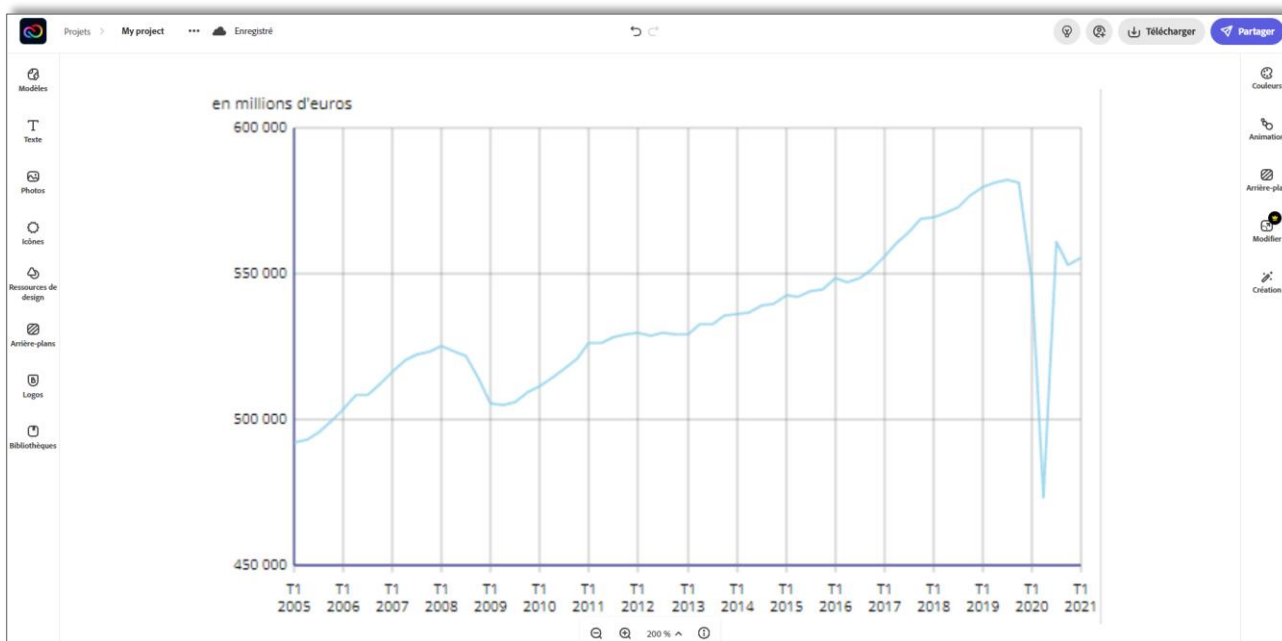


Ici, l'image capturée sur le site de l'Insee manque de contraste et risque de ne pas être lisible après impression.

📌 Rendez-vous sur le site [Adobe Creative cloud Express](https://www.adobe.com/fr/express/feature/image/editor).

Cliquez sur **Modifiez votre photo maintenant**.

Glissez-posez l'image que vous souhaitez retoucher. Zoomez.



Cliquez sur l'image afin de faire apparaître le volet qui contient les outils de retouche de l'image.

Activez l'option **Amélioration** puis déployez la liste déroulante. Tous les paramètres sont, par défaut, à zéro.



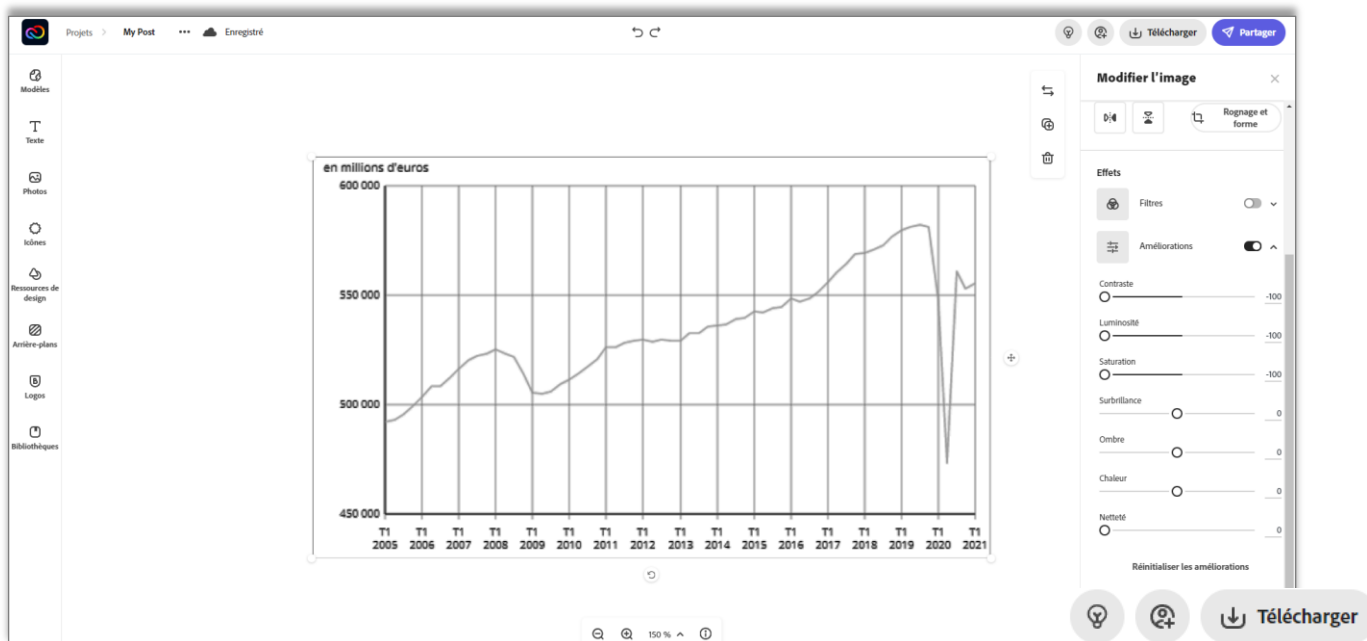
Modifiez le **Contraste** (-100), la **Luminosité** (-100) et la **Saturation** (-100).

**Améliorations**  ^

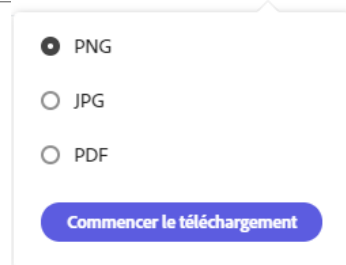
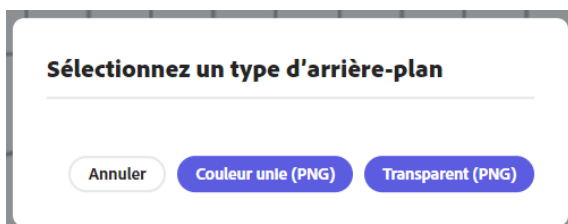
Contraste  -100

Luminosité  -100

Saturation  -100



- Cliquez en dehors de l'image pour fermer le volet de droite.
- Pour télécharger l'image, cliquez sur **Télécharger**, choisissez le format PNG puis cliquez sur **Commencer le téléchargement**.
- Sélectionnez un type d'arrière-plan.



**Remarque :** Personnellement, je préfère faire une capture du graphique à l'aide de l'outil **Capture d'écran et croquis** car l'image téléchargée doit être rognée.

