

ANNEXE II c
DÉFINITION DES ÉPREUVES

E1 Épreuve technologique et scientifique

coefficient : 4

Finalités et objectifs de l'épreuve

Cette épreuve écrite a pour objectif de vérifier l'acquisition par le candidat de connaissances relatives à l'environnement technologique et scientifique en lien avec l'activité professionnelle. Elle est constituée de deux parties.

La première partie vise à évaluer la culture professionnelle, les connaissances sur les matières premières et sur la technologie des transformations et des fabrications (coefficient 2).

La deuxième partie évalue les connaissances en sciences appliquées à l'alimentation, à l'hygiène et à l'environnement professionnel (coefficient 2).

Contenu de l'épreuve

L'épreuve porte **obligatoirement** sur les savoirs associés :

- S1 : la culture professionnelle,
- S2 : les matières premières,
- S3 : Les techniques professionnelles,
- S4 : les sciences appliquées à l'alimentation, à l'hygiène et à l'environnement professionnel,

et s'appuie sur les compétences terminales suivantes :

- C11 - Déterminer les mesures d'hygiène, de santé et de mise en sécurité,
- C12 - Définir les besoins,
- C13 – Collecter, traiter et organiser l'information – proposer et argumenter
- C14 – Préparer les espaces de travail
- C15 – Identifier les éléments de la qualité
- C38 – Détecter les anomalies

Critères d'évaluation

L'évaluation porte principalement sur :

- l'exactitude des connaissances acquises dans les domaines des savoirs technologiques et des sciences appliquées à l'alimentation, à l'hygiène et à l'environnement professionnel,
- la pertinence des réponses,
- la qualité de la réflexion et de l'argumentation,
- l'aptitude à tirer parti d'une situation professionnelle et d'une documentation fournies,
- la clarté et la rigueur du vocabulaire dans l'expression écrite.

Déroulement de l'épreuve

Cette épreuve écrite évalue les acquis sur la base d'un questionnaire qui prend appui sur la description d'une situation professionnelle commune aux deux parties, voire de situations professionnelles spécifiques. Chaque situation peut être illustrée à l'aide d'une documentation d'entreprise (bon de commande, bon de livraison, fiche technique, test, protocole, résultats d'analyses ...) ou/et de tout autre support professionnel (articles de presse...).

Dans ce contexte, l'épreuve se compose de deux parties distinctes.

L'évaluation des savoirs en technologie comporte obligatoirement des questions sur :

- S1 : la culture professionnelle
- S2 : les matières premières
- S3 : les techniques professionnelles

L'évaluation des sciences appliquées à l'alimentation, à l'hygiène et à l'environnement professionnel comporte obligatoirement des questions sur :

- S4.1 : les sciences appliquées à l'alimentation
- S4.2 : les sciences appliquées à l'hygiène
- S4.3 : les sciences appliquées à l'environnement professionnel

La commission d'évaluation est composée d'un enseignant chargé des enseignements de technologie professionnelle et d'un enseignant de sciences appliquées à l'alimentation, à l'hygiène et à l'environnement professionnel.

Modes d'évaluation

a) Forme ponctuelle

Épreuve écrite

coefficient 4

Durée : 3 heures

Comportant deux parties : technologie professionnelle (40 points), sciences appliquées (40 points) d'une durée indicative de 1 heure 30 chacune.

L'épreuve est conforme à la définition générale précisée précédemment (finalités, critères, contenu, déroulement, modes d'évaluation).

La date de réalisation et les modalités de correction de l'épreuve sont fixées dans le respect de la réglementation en vigueur.

b) Contrôle en cours de formation (CCF)

Deux situations, organisées dans l'établissement de formation, sont réalisées dans le cadre des séances d'enseignement pour évaluer les acquis lorsque le professeur ou le formateur, en fonction de la préparation des élèves ou des apprentis, juge le moment opportun. Les élèves ou apprentis sont informés préalablement de l'évaluation et de ses objectifs.

Les deux situations d'évaluation écrite répondent aux mêmes exigences que celles de l'épreuve ponctuelle terminale et sont conçues en fonction des acquis des candidats, conformément aux exigences du référentiel et à la définition de l'épreuve donnée précédemment (finalités, critères, contenu, déroulement). Le contenu des deux évaluations portera sur des champs de connaissances complémentaires.

Première situation (30 points : 15 points sur S1 – S2 – S3, 15 points sur S4)

Elle est organisée au cours du dernier trimestre de la classe de première professionnelle.

Elle consiste en un questionnement écrit s'appuyant sur la description d'une ou de situations professionnelles communes. Ce questionnement porte obligatoirement sur chacun des savoirs associés S1, S2, S3, S4.1, S4.2 et S4.3, et pour tout ou partie de leurs contenus, identifiés ci-dessous :

S1 - La culture professionnelle

S1.1 - Les secteurs d'activités et les acteurs des filières

S1.2 – Les produits commercialisés

S1.4 – Le vocabulaire professionnel

S1.8 – La qualité

S1.8.1 – Les signes officiels de qualité dans le cadre de la réglementation

S1.8.3 – Les appellations commerciales et réglementaires

S2 - Les matières premières

S2.1 – Les matières premières de base

S3 – Les techniques professionnelles

S3.1.2 - Les procédés de fabrication en boulangerie

S3.1.3 - Les procédés de fabrication communs à la boulangerie et à la pâtisserie

S4 - Les sciences appliquées à l'alimentation, à l'hygiène et à l'environnement professionnel

S4.1 – Les sciences appliquées à l'alimentation

S4.1.1 1 – La nature des constituants alimentaires et rôles nutritionnels

S4.1.3 - La digestion des aliments

- S4.2 – Les sciences appliquées à l'hygiène
 - S4.2.1.1 - Diversité du monde microbien
 - S4.2.1.3 - Microorganismes nuisibles
 - S4.2.1.4 - Barrières antimicrobiennes de l'organisme
 - S4.2.1.5 - Maladies alimentaires
 - S4.2.2 - Parasitoses alimentaires
 - S4.2.4.1 - Hygiène du personnel
 - S4.2.4.2 - Gestion des matières premières
 - S4.2.4.3 - Hygiène du milieu et du matériel
- S4.3 – Les sciences appliquées à l'environnement professionnel (locaux, équipements)
 - S4.3.1 - Alimentation en énergie
 - S4.3.2 - Alimentation en eau froide
 - S4.3.4.4 - Matériaux utilisés dans le secteur professionnel

Deuxième situation (50 points : 25 points sur S1 – S2 – S3, 25 points sur S4) :

Elle est organisée au cours du troisième trimestre de la classe de terminale professionnelle.

Elle consiste en un questionnement écrit s'appuyant sur la description d'une ou de situations professionnelles communes. Ce questionnement porte obligatoirement sur chacun des savoirs associés S1, S2, S3, S4.1, S4.2 et S4.3, et pour tout ou partie de leurs contenus, identifiés ci-dessous :

- S1- La culture professionnelle
 - S1.3 – L'approche sensorielle
 - S1.5 – Les locaux et annexes
 - S1.6 – Les équipements, matériels et outillages
 - S1.7 – Les documents de travail
 - S1.8 – La qualité
- S2 - Les matières premières
 - S2.2 - Les matières complémentaires
 - S2.3 – Les ingrédients et produits d'addition
- S3 – Les techniques professionnelles
 - S3.1.4 – Les procédés de fabrication en pâtisserie
 - S3.2 – Les fermentations
 - S3.3 – Les cuissons et après cuissons
 - S3.4 – La conservation des produits
- S4 Les sciences appliquées à l'alimentation, à l'hygiène et à l'environnement professionnel
 - S4.1 – Les sciences appliquées à l'alimentation
 - S4.1.1.2 – Les modifications subies par les constituants alimentaires / principales propriétés physico chimiques mises en œuvre en pratique professionnelle
 - S4.1.2 - La nutrition
 - S4.2 – Les sciences appliquées à l'hygiène
 - S4.2.1.2 - Microorganismes utiles
 - S4.2.1.3 - Microorganismes nuisibles
 - S4.2.3 - Toxicologie alimentaire
 - S4.2.4.4 - Hygiène et mise en oeuvre des protocoles de travail
 - S4.2.5 - Valorisation et contrôle de la qualité alimentaire
 - S4.3 – Les sciences appliquées à l'environnement professionnel (locaux, équipements)
 - S4.3.3 - Équipements spécifiques des locaux professionnels
 - S4.3.4.1- Éclairage des locaux
 - S4.3.4.2 - Évacuation des matières usées
 - S4.3.4.3 - Ventilation et climatisation des locaux professionnels
 - S4.3.5 - Santé et sécurité au travail

La commission d'évaluation propose une note transmise au jury final qui arrête la note définitive. L'inspecteur de l'Éducation nationale de la spécialité veille au bon déroulement des évaluations organisées sous la responsabilité du chef de centre d'examen.

E2 Épreuve de pratique professionnelle prenant en compte la formation en milieu professionnel Coefficient : 9

Finalités et objectifs

Cette épreuve vise à apprécier les compétences professionnelles acquises par le candidat au cours de sa formation, tant en établissement de formation qu'en entreprise.

L'épreuve permet de s'assurer que le candidat est capable de mettre en œuvre les capacités suivantes :

- organiser la production,
- réaliser et présenter des fabrications,
- contrôler
- communiquer et commercialiser

Contenu de l'épreuve

L'épreuve pratique porte sur tout ou partie des compétences suivantes :

- C1.4. Préparer les espaces de travail
 - C1.6. Planifier le travail dans le temps et l'espace
 - C2.1. Mettre en œuvre des mesures d'hygiène
 - C2.2. Réceptionner, stocker
 - C2.3. Peser, mesurer, quantifier
 - C2.4. Préparer, transformer, fabriquer
 - C2.5. Présenter et valoriser les produits
 - C2.6. Vendre, facturer, encaisser
 - C2.7. Maintenir en état les postes de travail
 - C2.8. Appliquer les procédures de la démarche qualité
 - C2.9. Réagir aux aléas et mener des actions correctives
 - C3.1. Contrôler les matières premières et leurs conditions de conservation
 - C3.2. Contrôler la mise en place des postes de travail
 - C3.3. Vérifier l'hygiène corporelle et vestimentaire, les opérations de nettoyage et de désinfection des postes de travail, des outillages, des matériels, des locaux
 - C3.5. Contrôler l'évolution des produits
 - C3.6. Contrôler la conformité de la production/transformation
 - C3.7. Contrôler les conditions de commercialisation des produits
 - C4.1. Communiquer avec les membres de l'équipe, la hiérarchie, des tiers
 - C4.2. Animer une équipe
 - C4.4. Commercialiser les produits, conseiller
- et sur tout ou partie des savoirs associés suivants :
- S1.1. Les secteurs d'activité et les acteurs des filières
 - S1.2. Les produits commercialisés
 - S1.4. Le vocabulaire professionnel
 - S1.5. Les locaux et annexes
 - S1.6. Les équipements, matériels et outillage
 - S1.7. Les documents de travail
 - S2.1. Les matières premières de base
 - S2.2. Les matières complémentaires
 - S3.1. Les transformations
 - S3.2. Les préparations de base et leurs techniques dans l'activité traiteur
 - S3.3. Les cuissons
 - S3.4. La conservation des produits
 - S3.5. La commercialisation
 - S4.2.4.1. Hygiène du personnel
 - S4.2.4.3. Hygiène du milieu et du matériel
 - S4.2.4.4. Hygiène et mise en œuvre des protocoles de travail
 - S4.2.5. Valorisation et contrôle de la qualité alimentaire
 - S4.3.3.1. Équipement spécifique des locaux et des matériels
 - S4.3.3.2. Production et utilisation du froid
 - S4.3.4.2. Évacuation des matières usées.

Critères d'évaluation :

L'évaluation porte sur :

la pertinence de l'organisation et de la durée des étapes de transformation et de fabrication,
la nature et la cohérence des tâches confiées au commis,
la qualité du document - soin, précision du vocabulaire,
le comportement professionnel (gestion des énergies et des fluides, utilisation rationnelle des matériels et des matières premières) et le respect des règles d'hygiène, de santé et de sécurité au travail,
le respect de la commande,
la maîtrise des techniques de fabrication de boulangerie et de réalisation traiteur associée,
la maîtrise des techniques de fabrication de pâtisserie et de réalisation traiteur associée,
la conduite du commis,
le respect des règles de présentation - analyse et remédiations en matière de disposition et d'étiquetage,
la qualité des finitions et des présentations des fabrications,
l'exploitation du thème (créativité, originalité),
les qualités organoleptiques des fabrications de boulangerie et de pâtisserie,
l'argumentation commerciale.

Déroulement et modalités d'organisation :

a) Épreuve ponctuelle : écrite, pratique et orale

coefficient 9

Durée : 10 heures

L'épreuve est décomposée en deux parties distinctes dans le temps se déroulant sur deux journées :

1^{ère} journée :

La première journée, l'épreuve, d'une durée de 4 heures, comporte deux phases :

1/ une phase écrite, d'une durée laissée à l'initiative du candidat dans la limite maximum d'une heure

À partir d'une commande comportant la fabrication de :

- **3 produits de boulangerie et une réalisation traiteur fabriquée à partir de l'une des trois pâtes mises en œuvre :**
 - pain de tradition française 7kg de farine mis en œuvre décliné en pains (2 formes), baguettes non farinées et 16 petits pains en quatre formes différentes ;
 - pain spécial 2 kg de farine(s) mis en œuvre (2 formes) ;
 - pâte levée feuilletée ou pâte levée 0,5 kg de farine mis en œuvre ;
 - et une pièce de décor à thème en pâte levée (pâte à party) et/ou pâte morte,
- **3 produits de pâtisserie et une réalisation traiteur :**
 - un entremets pour 8 personnes, monté en cercle, décor en adéquation avec le thème (fiche technique fournie) ;
 - pâte à choux (1/4 de litre) en 2 réalisations : une glacée au fondant le reste pouvant être décliné en grande pièce (4 personnes) ou pièces individuelles ou réductions ;
 - une réalisation de petits fours secs et une réalisation en pâte feuilletée ou en pâte friable,

et à partir d'un thème imposé, d'une fiche technique correspondant à un entremets, d'une grille horaire vierge, et de contraintes d'organisation, le candidat doit :

- ordonnancer les principales étapes de préparation et de fabrication sur la première journée de travail pour son commis et lui-même (4 heures) et la deuxième journée de travail (6 heures en autonomie, non compris une pause obligatoire) ;
- estimer le temps de réalisation de chaque étape.

Il procède par ailleurs au calcul des quantités nécessaires de matières premières pour une fabrication donnée, le carnet de recettes est autorisé.

Les modèles de fiches techniques et de planning d'organisation du travail sont diffusés dans la circulaire nationale d'organisation des épreuves conformément à la réglementation.

2/ une phase pratique :

Cette partie permet au candidat, assisté d'un commis du même champ professionnel, de réaliser toutes les préparations préliminaires nécessaires à la commande en boulangerie, en pâtisserie et en produits traiteur. Le candidat réalise en autonomie les fabrications.

Des produits alimentaires intermédiaires peuvent être mis à disposition du candidat dans le cadre de ses fabrications.

Le candidat remet en état son espace de travail.

2^{ème} journée :

La deuxième journée d'une durée de 6 heures sans commis (hors pause obligatoire) comprend :

une phase pratique de fabrication : le candidat réalise et finalise les fabrications dans le respect du thème imposé,

une phase de présentation : le candidat met en valeur ses fabrications sous la forme d'un buffet,

une phase de dégustation et d'argumentation commerciale : le jury choisit un produit de boulangerie et un produit de pâtisserie parmi les fabrications présentées. Le candidat procède à une argumentation commerciale des deux fabrications et à une dégustation partagée avec les membres du jury (10 minutes maximum).

L'épreuve est conforme à la définition générale précisée précédemment (finalités, critères, contenu, déroulement, modes d'évaluation). La date de réalisation et les modalités de correction de l'épreuve sont fixées dans le respect de la réglementation en vigueur.

Le candidat remet en état son espace de travail.

b) Contrôle en cours de formation

Trois situations distinctes, deux organisées dans l'établissement de formation dans le cadre des séances de travaux pratiques habituels et une en entreprise, sont réalisées pour évaluer les acquis lorsque le professeur ou le formateur, en fonction de la préparation des élèves ou des apprentis, juge le moment opportun. Les élèves ou apprentis sont informés préalablement de l'évaluation et de ses objectifs.

Ces situations répondent aux mêmes exigences que celles de l'épreuve ponctuelle terminale et sont conçues en fonction des acquis des candidats, conformément aux exigences du référentiel et à la définition de l'épreuve donnée précédemment (finalités, critères, contenu, déroulement).

Première situation d'évaluation (60 points)

Elle est réalisée entre la fin de la seconde année de formation et, au plus tard, la fin du premier semestre de l'année de terminale professionnelle.

Elle comporte quatre phases distinctes :

- **une partie écrite** : d'organisation du travail et de gestion du commis (d'une durée de 30 minutes environ) ;
- **une partie pratique de fabrication** : cette phase permettra au candidat, assisté d'un commis (2 heures maximum) du même champ professionnel, de réaliser toutes les préparations préliminaires nécessaires à la commande. Le candidat finalise en autonomie les fabrications ;
- **une partie présentation** : le candidat expose ses fabrications sous la forme d'un buffet ;
- **une partie dégustation et argumentation commerciale** : le jury choisit un produit de boulangerie parmi les fabrications présentées. Le candidat procède à une argumentation commerciale de la fabrication et à une dégustation partagée avec les membres du jury (10 minutes maximum).

Lors de la partie pratique de fabrication, le candidat n'est pas évalué sur la conduite du commis. Cette évaluation est réalisée lors de la deuxième situation.

La partie écrite organisation du travail et les pétrissages sont réalisés mécaniquement à l'avance par le candidat dans son établissement de formation, dans un temps compris dans celui de l'épreuve.

Le support de l'évaluation est une commande permettant la mise en œuvre de techniques de base de boulangerie, c'est-à-dire 3 produits de boulangerie et une réalisation traiteur fabriquée à partir de l'une des trois pâtes mises en œuvre :

- pain de tradition française 7 kg de farine mis en œuvre décliné en pains (2 formes), baguettes non farinées et 16 petits pains en quatre formes différentes ;
- pain spécial 2 kg de farine(s) mis en œuvre (2 formes) ;
- pâte levée feuilletée ou pâte levée 0,5 kg de farine mis en œuvre ;
- une pièce de décor à thème en pâte levée (pâte à party) et/ou pâte morte.

Les modèles de fiches techniques et de planning d'organisation du travail sont diffusés dans la circulaire nationale d'organisation des épreuves conformément à la réglementation. Des produits alimentaires intermédiaires peuvent être mis à disposition du candidat dans le cadre de ses fabrications.

Les produits seront exposés sous la forme d'un buffet, dans le respect de la commande et du thème.


Deuxième situation d'évaluation


(60 points)

Elle est réalisée en centre de formation à la fin de la dernière année de formation (épreuve écrite, pratique et orale)

Un commis est mis à la disposition du candidat pour la durée de l'épreuve.


Cette situation d'évaluation comporte quatre phases distinctes :

 **une phase écrite** : d'organisation du travail et de gestion du commis (d'une durée de 30 minutes environ).

 **une phase pratique de fabrication** : cette phase permettra au candidat, assisté d'un commis (2 heures maximum) du même champ professionnel, de réaliser toutes les préparations préliminaires nécessaires à la commande. Le candidat finalise en autonomie les 3 produits de pâtisserie et une réalisation traiteur :

- un entremets 8 personnes, monté en cercle, décor en adéquation avec le thème (fiche technique fournie),
- pâte à choux (1/4 de litre) en 2 réalisations : une glacée au fondant le reste pouvant être décliné en grande pièce (4 personnes) ou pièces individuelles ou réductions,
- une réalisation de petits fours secs,
- et une réalisation en pâte feuilletée ou en pâte friable.

 **une phase présentation** : le candidat expose ses fabrications sous la forme d'un buffet.

 **une phase dégustation et argumentation commerciale** : le jury choisit un produit de pâtisserie parmi les fabrications présentées. Le candidat procède à une argumentation commerciale de la fabrication et à une dégustation partagée avec les membres du jury (10 minutes maximum).

La partie écrite d'organisation du travail et les préparations préliminaires peuvent être réalisés à l'avance par le candidat dans son établissement de formation, dans un temps compris dans celui de l'épreuve.

Le support de l'évaluation est une commande permettant la mise en œuvre des différentes techniques et un enchaînement des tâches à accomplir.

Les produits seront exposés sous la forme d'un buffet, dans le respect de la commande et du thème.

La fiche technique de l'entremets est fournie au candidat.

Troisième situation d'évaluation

(60 points)

Elle est réalisée en entreprise au cours du dernier trimestre de la dernière année de formation.

Les compétences évaluées en entreprise sont complémentaires de celles évaluées en établissement. Elles sont repérées et choisies conjointement par l'enseignant chargé des enseignements professionnels en établissement de formation et le tuteur ou maître d'apprentissage désigné par le chef d'entreprise.

Elles prennent en compte la nature des activités réalisées dans l'entreprise (fabrication de produits de boulangerie et de pâtisserie et produits traiteurs).

Seront obligatoirement évalués :

- le comportement professionnel, l'intégration dans une équipe, l'autonomie,
- la mise en œuvre des préparations, des compositions, des fabrications,
- la capacité à contrôler et à proposer des améliorations, des solutions, des innovations,
- la capacité à gérer et à optimiser la production et l'équipe,
- la capacité à commercialiser les produits (dynamique de vente, argumentation, ...).

En contrôle en cours de formation, la commission d'évaluation est composée :

- pour les situations en établissements, du professeur ou du formateur de spécialité en charge de la formation de l'élève ou de l'apprenti et d'un professionnel. En l'absence de ce dernier, l'évaluation pourra se dérouler ;
- pour la situation évaluée en entreprises, du formateur de l'entreprise d'accueil et du professeur de la spécialité.

La commission propose une note au jury final qui arrête la note définitive.

Conformément à la réglementation en vigueur et aux modalités synthétisées en page suivante, l'inspecteur de l'Éducation nationale de la spécialité veille au bon déroulement des évaluations organisées sous la responsabilité du chef de centre.

Bac pro Boulanger Pâtissier : Epreuve E2

ÉPREUVE PONCTUELLE		ÉPREUVE CCF						
U2 Epreuve de pratique professionnelle prenant en compte la formation en milieu professionnel		Seconde		Première		Terminale		
						S 1	S 2	S 3
Organigramme	15					5	10	
Transformation Fabrication	105					40	35	30
Présentation	20					5	5	10
Dégustation	10					5	5	
Argumentation commerciale	30					5	5	20
TOTAL	180					60	60	60

DESCRIPTIF de l'ÉPREUVE PONCTUELLE	
Phase d'organisation du travail	15
Réalisation d'un organigramme des tâches sur les deux journées de travail, dont une journée avec un commis	15
Phase de transformation – fabrication	105
Comportement professionnel, conduite du commis	25
Fabrication de produits de boulangerie	40
Fabrication de produits de pâtisserie	40
Phase de présentation	20
Présentation de produits de boulangerie et de pâtisserie	20
Phase de dégustation – argumentation commerciale	40
Dégustation	10
Argumentation commerciale	30

E3 Épreuve de gestion appliquée Coefficient 5

Cette épreuve vise à apprécier l'aptitude du candidat à mobiliser les connaissances acquises dans les diverses composantes de la formation relevant du domaine de l'environnement économique, juridique, le management d'entreprise et relevant des mathématiques pour les utiliser dans une perspective professionnelle. Elle comporte trois sous épreuves :

E31 : Environnement économique, juridique et management (coefficient 2)

E32 : Projet professionnel (coefficient 2)

E33 : Mathématiques (coefficient 1)

E31 Environnement économique, juridique et management (sous forme d'étude de cas d'entreprises du secteur professionnel) (40 points)

Finalités et objectifs de l'épreuve

Cette épreuve écrite a pour objectif de vérifier l'acquisition par le candidat de connaissances relatives à l'environnement économique, juridique et de management, et plus particulièrement à apprécier son aptitude à exploiter une documentation décrivant le contexte de la création, de la reprise et du fonctionnement d'entreprises du secteur de l'alimentation spécifique au diplôme.

Contenu de l'épreuve

L'épreuve porte sur les savoirs associés S51, S52, S53, S54 et S55.

Elle prend appui sur les compétences C12, C13, C15, C16, C25, C31, C37, C38, C39, C41, C42, C43 et C44.

Critères d'évaluation :

L'évaluation porte sur :

- l'exactitude des connaissances acquises dans les domaines des savoirs liés à l'environnement, économique, juridique et de management de l'entreprise,
- l'aptitude à tirer parti d'un contexte professionnel et d'une documentation fournis,
- la qualité de la réflexion et de l'argumentation,
- la pertinence des réponses formulées,
- la clarté et la rigueur de l'expression écrite.

Déroulement de l'épreuve

Cette épreuve écrite doit permettre d'évaluer le candidat sur les compétences et les savoirs associés cités dans les finalités, objectifs et contenu de l'épreuve. Elle s'appuie sur une ou plusieurs situations professionnelles illustrées par une documentation d'entreprises ou de tout autre support professionnel du secteur concerné par le diplôme.

Modalités d'évaluation

a) Épreuve ponctuelle écrite

coefficient 2

Durée : de 2 heures 30

La correction est effectuée par des enseignants d'économie et gestion.

L'épreuve est conforme à la définition générale précisée précédemment (finalités, critères, contenu, déroulement, modes d'évaluation).

La date de réalisation et les modalités de correction de l'épreuve sont fixées dans le respect de la réglementation en vigueur.

b) Contrôle en cours de formation (CCF)

Deux situations, organisées dans l'établissement de formation, sont réalisées dans le cadre des séances d'enseignement habituel d'économie et gestion pour évaluer les acquis lorsque le professeur ou le formateur, en fonction de la préparation des élèves ou des apprentis, juge le moment opportun. Les élèves ou apprentis sont informés préalablement de l'évaluation et de ses objectifs.

Les deux situations d'évaluation écrite répondent aux mêmes exigences que celles de l'épreuve ponctuelle terminale et sont conçues en fonction des acquis des candidats, conformément aux exigences du référentiel et à la définition de l'épreuve donnée précédemment (finalités, critères, contenu).

Chaque situation vise, à partir d'une situation professionnelle contextualisée à évaluer par sondage les compétences terminales acquises par les élèves.

1^{ère} situation d'évaluation : évaluation écrite en établissement de formation (15 points)

La première situation d'évaluation, d'une durée de 1h30 maximum, a lieu avant la fin de l'année civile précédant l'examen.

Elle porte sur les thèmes suivants :

- S5.1.2 La diversité des organisations, leur finalité et leur réalité
- S5.1.3 Les domaines d'activités des organisations
- S5.1.4 L'environnement économique, juridique et institutionnel
- S5.3.1 L'activité commerciale
- S5.3.2 L'organisation de la production et du travail
- S5.3.3 La gestion des ressources humaines

Les connaissances évaluées porteront sur au moins trois de ces thèmes.

2^{ème} situation d'évaluation : évaluation écrite en établissement de formation (25 points)

Pour tous les candidats, cette deuxième situation d'évaluation, d'une durée de 1h30 maximum, a lieu en fin du dernier trimestre de formation.

Elle porte sur les thèmes suivants :

- S5.4.1 L'organisation créatrice de richesses
- S5.4.2 Les relations avec les partenaires extérieurs
- S5.5.1 Les mutations de l'environnement
- S5.5.2 Les mutations de l'organisation
- S5.5.3 Les incidences sur le personnel

Les connaissances évaluées porteront sur au moins trois de ces thèmes.

Le professeur propose une note au jury final qui arrête la note définitive.

Conformément à la réglementation et aux modalités d'organisation de l'évaluation, l'inspecteur de l'Éducation nationale de la spécialité veille au bon déroulement des évaluations organisées sous la responsabilité du chef de centre.

E3 Épreuve de gestion appliquée (suite)

E32 Sous-épreuve sur dossier : projet professionnel Coefficient 2

Finalités et objectifs de l'épreuve

Cette épreuve orale a pour objectif d'évaluer :

- les compétences du candidat à présenter son projet professionnel, argumenter ses choix et à communiquer,
- ses connaissances en lien avec les savoirs associés listés ci-dessous.

Contenu de l'épreuve

L'épreuve porte sur les savoirs associés d'environnement économique, juridique et de management et sur ceux du domaine professionnel support du projet présenté :

- S5.1.1 Un secteur professionnel une diversité de métiers
- S5.2.1 La recherche d'emploi
- S5.2.2 L'embauche et la rémunération
- S5.2.3 La structure de l'organisation
- S5.2.4 Les règles de vie au sein de l'entreprise
- S5.4.3 La création et la reprise d'entreprise

Elle prend appui sur les compétences :

- C1.3, C.4.1, C4.2 et C4.3.

Critères d'évaluation

L'évaluation porte sur :

- la qualité de l'exposé,
- la cohérence du projet,
- l'aptitude à argumenter et à convaincre,
- la pertinence des réponses formulées,
- la clarté et la rigueur de l'expression orale.

Déroulement de l'épreuve et modalités d'évaluation

Cette épreuve orale prend appui sur un dossier et se déroule en deux phases :

- 1^{ère} phase : le candidat présente d'abord, sans être interrompu, son projet professionnel (au maximum 5 minutes),
- 2^{ème} phase : il dialogue ensuite avec la commission d'évaluation pour argumenter ce projet (25 minutes au maximum) et démontrer son aptitude à s'exprimer sur les activités qu'il envisage de mener dans le secteur professionnel lié à sa formation.

Les modalités d'évaluation (nombre d'exemplaires du dossier, date de dépôt du dossier, grille d'évaluation de l'épreuve) sont définies dans la circulaire nationale d'organisation des épreuves du baccalauréat professionnel.

La commission d'évaluation est composée d'un enseignant d'économie et gestion et éventuellement d'un professeur de spécialité ou/et d'un professionnel

En l'absence de dossier, l'interrogation ne peut avoir lieu. Le jury informe le candidat que la note zéro est attribuée à l'épreuve.

Si le dossier est incomplet, le candidat peut néanmoins être interrogé et une note lui est attribuée.

Contenu du dossier

Le projet professionnel du candidat est matérialisé par un dossier de 3 à 5 pages maximum, hors annexes, élaboré à l'aide de l'outil informatique. Ce document est structuré de façon à mettre en évidence :

- la présentation du candidat et de son cursus,
- sa connaissance du secteur professionnel et de ses métiers en s'appuyant sur ses acquis en centre de formation, du fruit de ses recherches personnelles et de l'expérience acquise en entreprise,
- la présentation structurée et argumentée de son projet professionnel (objectifs à court et moyen terme, motivations, démarches).

Le dossier sert uniquement de support à l'épreuve et n'est pas évalué en tant que tel. Il est remis à la commission au début de l'épreuve.

a) Épreuve ponctuelle : orale de 30 minutes Coefficient 2

Elle prend appui sur un dossier précédemment défini et se déroule conformément à la définition générale de l'épreuve (finalités, critères, contenu, déroulement, modes d'évaluation).

La date de réalisation et les modalités de correction de l'épreuve sont fixées dans le respect de la réglementation en vigueur.

b) Contrôle en cours de formation **(40 points)**

Une situation d'évaluation est organisée en fin de la dernière année de formation du cursus. Son déroulement obéit aux mêmes principes que ceux définis pour l'épreuve ponctuelle.

La commission d'évaluation propose une note transmise au jury final qui arrête la note définitive.

L'inspecteur de l'Éducation nationale de la spécialité veille au bon déroulement des évaluations organisées sous la responsabilité du chef d'établissement.

E3 Épreuve de gestion appliquée (suite)

E33 - Mathématiques : coefficient 1

● **Objectifs**

L'évaluation en mathématiques a pour objectifs :

- d'apprécier la solidité des connaissances des candidats et leur capacité à les mobiliser dans des situations liées à la profession .
- de vérifier leur aptitude au raisonnement et leur capacité à analyser correctement un problème, à justifier les résultats obtenus et à apprécier leur portée :
- d'apprécier leurs qualités dans le domaine de l'expression écrite et de l'exécution de tâches diverses (tracés graphiques, calculs à la main ou sur machine).

● **Formes de l'évaluation :**

→ **Ponctuelle écrite**

Elle se déroule impérativement sur une durée de 1 heure

Le formulaire officiel de mathématiques est intégré au sujet de l'épreuve. L'utilisation des calculatrices pendant l'épreuve est autorisée dans les conditions prévues par la réglementation en vigueur.

Le sujet proposé est une étude de cas comptable permettant de vérifier que le candidat est capable de mobiliser ses connaissances et de mettre au point un raisonnement pour résoudre un problème en liaison avec une situation professionnelle

L'utilisation de calculatrices pendant cette évaluation est autorisée dans les conditions prévues par la réglementation en vigueur.

Le formulaire officiel de mathématiques est intégré au sujet de l'épreuve

→ **Contrôle en cours de formation :**

La sous-épreuve mathématiques comporte trois situations d'évaluation comptant chacune pour un tiers du coefficient de cette unité

- Deux situations d'évaluation, situées respectivement dans la seconde partie et en fin de formation, respectent les points suivants :
 - a) Ces évaluations sont écrites et la durée de chacune est d'environ une heure trente.
 - b) Les situations comportent des exercices de mathématiques recouvrant une part très large du programme. Le nombre de points affectés à chaque exercice est indiqué aux candidats pour qu'ils puissent gérer leurs travaux.

Dans chaque spécialité de baccalauréat professionnel les thèmes mathématiques qu'ils mettent en jeu portent principalement sur les chapitres les plus utiles pour les autres enseignements.

Lorsque les situations s'appuient sur d'autres disciplines, aucune connaissance relative aux disciplines considérées n'est exigible des candidats pour l'évaluation en mathématiques et toutes les explications et indications utiles doivent être fournies dans l'énoncé.

- c) Il convient d'éviter toute difficulté théorique et toute technicité mathématique excessive
La longueur et l'ampleur du sujet doivent permettre à un candidat moyen de traiter le sujet et de le rédiger posément dans le temps imparti
- d) L'utilisation des calculatrices pendant chaque situation d'évaluation est définie par la réglementation en vigueur aux examens et concours relevant de l'Éducation Nationale.
- e) Les deux points suivants doivent être impérativement rappelés aux candidats :
 - La clarté des raisonnements et la qualité de la rédaction interviendront pour une part importante dans l'appréciation des copies ;
 - L'usage des calculatrices et du formulaire officiel de mathématiques est autorisé.
- Une troisième situation d'évaluation est la réalisation écrite (individuelle ou en groupe restreint) et la présentation orale (individuelle) d'un dossier comportant la mise en œuvre de savoir-faire mathématiques en liaison directe avec la spécialité de chaque baccalauréat professionnel. Ce dossier peut prendre appui sur le travail effectué au cours des périodes de formation en milieu professionnel. Au cours de l'oral dont la durée maximale est de vingt minutes, le candidat sera amené à répondre à des questions en liaison directe avec le contenu mathématique du dossier.

E4 : ÉPREUVE DE LANGUE VIVANTE

Coefficient 2

Unité 4

1. OBJECTIFS ET CONTENU :

Cette épreuve vise à apprécier la compréhension de la langue étrangère et l'expression dans cette langue. Elle porte sur des thèmes liés à la vie socio-professionnelle en général ou à un aspect de la civilisation du pays.

2. MODES D'ÉVALUATION

2.1. Épreuve ponctuelle :

Elle donne lieu à une évaluation écrite d'une durée de 2 heures (Arrêté du 6 avril 1994, B.O. n° 21 du 26 mai 1994).

Elle comprend deux parties notées respectivement sur 12 points et 8 points :

◆ **1^{ère} partie : Compréhension**

À partir d'un document en langue étrangère, le candidat doit répondre en français à des questions en français révélant sa compréhension du texte en langue étrangère.

Il pourra être invité à justifier ses réponses par une citation extraite du document et à fournir la traduction de quelques passages choisis.

◆ **2^{ème} partie : Expression**

Cette partie de l'épreuve consiste en :

- d'une part des exercices visant à tester en situation les compétences linguistiques (4 points) ;
- d'autre part une production semi-guidée qui pourra être liée au document proposé pour l'évaluation de la compréhension (4 points).

L'utilisation du dictionnaire bilingue est autorisée.

2.2. Contrôle en cours de formation

Le contrôle en cours de formation est constitué de quatre situations d'évaluation correspondant aux quatre capacités :

- A - compréhension écrite ;
- B - compréhension de l'oral ;
- C - expression écrite ;
- D - expression orale.

◆ **A - Compréhension écrite**

À partir d'un ou deux supports en langue vivante étrangère, la compréhension de la langue considérée sera évaluée par le biais de :

- réponses en français à des questions ;
- résumé en français du document ;
- compte rendu du document ;
- traduction.

Le candidat devra faire la preuve des compétences suivantes :

- repérage/identification
- mise en relation des éléments identifiés
- inférence

Critères : intelligibilité et pertinence de la réponse.

◆ **B - Compréhension de l'oral**

À partir d'un support audio-oral ou audio-visuel, l'aptitude à comprendre le message auditif en langue vivante étrangère sera évaluée par le biais de :

- réponses à des questions factuelles simples sur ce support ;
- QCM ;
- reproduction des éléments essentiels d'information compris dans le document.

Le candidat devra faire la preuve des compétences suivantes :

- anticipation ;
- repérage/identification ;
- association des éléments identifiés ;
- inférence.

◆ **C - Production écrite**

La capacité à s'exprimer par écrit en langue vivante étrangère sera évaluée par le biais d'une production guidée d'un paragraphe de 10 à 15 lignes. Le message portera sur l'expérience professionnelle ou personnelle du candidat ou bien sur un aspect de civilisation (questions pouvant prendre appui sur un court document écrit ou une image).

Le candidat devra faire la preuve des compétences suivantes :

- mémorisation ;
- mobilisation des acquis ;
- aptitude à la reformulation ;
- aptitude à combiner les éléments acquis en énoncés pertinents et intelligibles ;
- utilisation correcte et précise des éléments linguistiques contenus dans le programme de consolidation de seconde : éléments grammaticaux : déterminants, temps, formes auxiliées, modalité, connecteurs...

Éléments lexicaux : Cf. liste contenue dans le référentiel ou le programme de langue vivante du BEP.
Construction de phrases simples, composées, complexes.

◆ **D - Production orale**

Il s'agit d'évaluer la capacité à s'exprimer oralement en langue vivante étrangère de façon pertinente et intelligible.

Le support proposé permettra d'évaluer l'aptitude à dialoguer en langue vivante étrangère à l'aide de constructions simples, composées, dans une situation simple de la vie courante. Ce dialogue pourra porter sur des faits à caractère personnel, de société ou de civilisation.

Le candidat devra faire preuve des compétences suivantes :

- mobilisation des acquis ;
- aptitude à la reformulation ;
- aptitude à combiner les éléments acquis en énoncés pertinents et intelligibles.

Exigences lexicales et grammaticales : cf. le programme de consolidation de seconde et le référentiel ou le programme de langue vivante du BEP.

E5 : ÉPREUVE DE FRANÇAIS, HISTOIRE - GÉOGRAPHIE

Coefficient 5

Unité 5

Cette épreuve est constituée de deux sous-épreuves :

- Sous-épreuve E51 (unité U51) : Français
- Sous-épreuve E52 (unité U52) : Histoire et géographie

SOUS-ÉPREUVE E51 : FRANÇAIS

Coefficient : 3

Unité U51

1. ÉPREUVE PONCTUELLE

L'évaluation se fait sous forme d'une évaluation écrite d'une durée de 2 heures 30.

Elle s'appuie sur un ou plusieurs textes ou documents (textes littéraires, textes argumentatifs, textes d'information, essais, articles de presse, documents iconographiques).

L'évaluation comporte deux parties :

- une première partie, notée sur 8 à 12 points, évalue les capacités de compréhension,
- une deuxième partie, notée sur 8 à 12 points, évalue les capacités d'expression.

• *Dans la première partie*, deux ou trois questions permettent de vérifier la capacité du candidat de comprendre le sens global des documents, d'en dégager la construction, d'en caractériser la visée, le ton, l'écriture...

• *La seconde partie* permet d'évaluer la capacité du candidat d'exposer un point de vue ou d'argumenter une opinion. Le type d'écrit attendu s'inscrit dans une situation de communication précisée par l'énoncé (lettre, synthèse rédigée, article...). Le sujet précise la longueur du texte à rédiger.

Le nombre de points attribués à chacune des parties de l'épreuve est indiqué dans le sujet. Dans tous les cas, la note globale est attribuée sur 20 points.

2. CONTRÔLE EN COURS DE FORMATION

Le contrôle en cours de formation est constitué de quatre situations d'évaluation permettant de tester les capacités de compréhension et d'expression du candidat. Elles sont de poids équivalent. Elles reposent à la fois sur des supports fonctionnels et sur des supports fictionnels ou littéraires. On précisera chaque fois que nécessaire la situation de communication : destinataire, auditoire, etc.

◆ **Situation A**

- a) Objectif : évaluation de la capacité du candidat d'analyser ou de synthétiser.
- b) Exemples de situation :
 - supports fonctionnels : fiche d'analyse de tâches ; prises de notes
 - supports fictionnels/littéraires : fiche de lecture ; synthèse d'une activité de lecture

◆ **Situation B**

- a) Objectif : évaluation de la capacité du candidat de rendre compte ou transposer ou développer.
- b) Exemples de situation :
 - supports fonctionnels: rapport d'intervention en milieu professionnel; fiche de présentation d'un produit, rédaction d'un texte publicitaire à partir de documents; lettre, articles; argumentation à partir d'un dossier ;
 - supports fictions/littéraires: commentaire de lettre, d'images; argumentation à partir d'une lecture.

◆ **Situation C**

- a) Objectif : évaluation de la capacité du candidat à exposer ou transmettre un message oral

- b) Exemples de situation :
- présentation d'un dossier disciplinaire ou interdisciplinaire
 - compte rendu de lecture, de visite, de stage...
 - rapports des travaux d'un groupe.

◆ **Situation D**

- a) Objectif : évaluation de la capacité du candidat à participer ou animer
- b) Exemples de situation :
- participation à un entretien (embauche...)
 - participation à un débat
 - participation à une réunion
 - animation d'un groupe, d'une équipe (entreprise).

SOUS-ÉPREUVE E52 : HISTOIRE ET GÉOGRAPHIE

Coefficient : 2
U52

Unité

1. ÉPREUVE PONCTUELLE : évaluation écrite d'une durée de 2 heures

Cette sous-épreuve porte sur le programme de la classe terminale du baccalauréat professionnel, sur un thème précis et les notions qui lui sont associées.

Le candidat a le choix entre deux sujets. Il doit faire la preuve de ses capacités de comprendre et d'analyser une situation historique ou géographique en s'appuyant sur l'étude d'un dossier de trois à cinq documents de nature variée.

Il répond à une série de questions qui visent à évaluer ses compétences à :

- repérer et relever des informations dans une documentation ;
- établir des relations entre les documents ;
- utiliser des connaissances sur le programme.

Ces questions, qui ne peuvent se réduire à une demande de définitions, permettant au candidat de faire la preuve qu'il maîtrise les méthodes d'analyse des documents et qu'il sait en tirer parti pour comprendre une situation historique ou géographique. Il élabore ensuite une courte synthèse intégrant les éléments apportés par le dossier et ses connaissances.

Les documents constituent un ensemble cohérent qui permet une véritable mise en relation. La cohérence réside dans la situation envisagée et la (ou les) notion(s) qui s'y rapporte(nt).

La synthèse consiste en un texte rédigé qui peut être accompagné par une carte, un croquis ou un schéma à l'initiative du candidat ou en réponse à une question expressément formulée.

2. CONTRÔLE EN COURS DE FORMATION

Le contrôle en cours de formation est constitué de quatre situations d'évaluation : deux situations d'évaluation en histoire fondées sur un sujet accompagné de documents et deux situations d'évaluation en géographie.

◆ **Objectifs**

Les différentes situations d'évaluation visent à évaluer les compétences du candidat à :

- repérer et relever des informations dans un ensemble de trois à cinq documents,
- établir des relations entre les documents,
- utiliser des connaissances sur le programme,
- élaborer une courte synthèse intégrant les informations apportées par les documents proposés et ses connaissances.

◆ **Modalités**

Les quatre situations d'évaluation portent chacune sur des sujets d'étude différents, se rapportant au programme de terminale du baccalauréat professionnel. Chaque situation est écrite et dure (environ) deux heures.

Les documents servant de supports aux différentes situations d'évaluation constituent des ensembles cohérents permettant une mise en relation. La cohérence réside dans la situation historique ou géographique envisagée et la (ou les) notion(s) qui s'y rapporte(nt).

Deux des quatre situations d'évaluation doivent donner lieu à la réalisation d'un croquis ou d'un schéma.

La synthèse demandée comporte une vingtaine de lignes : elle est guidée par un plan indicatif ou un questionnement.

ÉPREUVE E6 : ÉDUCATION ARTISTIQUE – ARTS APPLIQUES Coefficient 1 Unité U6
--

1. FINALITÉS ET OBJECTIFS DE L'ÉVALUATION

L'évaluation a pour objet de vérifier que le candidat sait utiliser des méthodes d'analyse et sait communiquer en utilisant le vocabulaire plastique et graphique.

Elle permet également de s'assurer que le candidat sait mobiliser ses connaissances relatives à l'esthétique du produit, à la production artistique et son implication dans l'environnement contemporain et historique.

2. MODES D'ÉVALUATION

L'évaluation porte sur les compétences définies par le programme-référentiel, en relation directe ou indirecte avec le champ professionnel concerné.

2.1. Épreuve ponctuelle : évaluation écrite et graphique, d'une durée de 3 heures

Cette épreuve comporte une analyse formelle et stylistique des éléments présentés dans un dossier comportant quelques planches documentaires (images/textes).

Elle se complète d'une recherche personnelle effectuée par le candidat à partir de l'analyse du dossier documentaire, en fonction d'une demande précise et/ou d'un cahier des charges.

L'analyse implique un relevé documentaire sélectif assorti d'annotations.

Le contenu de l'analyse peut porter sur la comparaison entre l'organisation plastique et l'organisation fonctionnelle d'un ou plusieurs objets (ou supports), ou sur la mise en relation des éléments représentés avec leur contexte historique et artistique.

La recherche porte sur un problème appartenant à l'un des domaines des arts appliqués. Elle doit être présentée sous forme d'esquisse(s) graphique(s) et/ou colorée(s) assortie(s) d'un commentaire écrit, justifiant les choix effectués par le candidat.

Un jury académique composé de professeurs de la discipline procède à la correction et la notation de l'épreuve.

2.2. Contrôle en cours de formation

Le contrôle en cours de formation comporte trois situations d'évaluation organisées au cours de la formation.

Les trois situations comportent 1 à 2 séances de 2 heures et sont affectées chacune d'un coefficient particulier :

- première situation d'évaluation : coefficient 1
- deuxième situation d'évaluation : coefficient 2
- troisième situation d'évaluation : coefficient 2

La note finale sur vingt proposée au jury pour cette épreuve est obtenue en divisant par 5 le total des notes relatives aux trois évaluations.

◆ Première situation d'évaluation

L'évaluation de cette première situation porte sur la mise en œuvre des compétences suivantes :

- analyser les relations entre les constituants plastiques et les éléments fonctionnels d'un produit d'art appliqué (relations formes, matière, couleurs/fonctions)
- mettre en œuvre des principes d'organisation
- mettre en œuvre et maîtriser des outils et des techniques imposées

Les éléments et les données sont imposés.

L'évaluation de cette deuxième situation porte sur la mise en œuvre des compétences suivantes :

- traduire plastiquement les observations concernant les données du réel ;
- analyser des produits d'art appliqué à l'industrie et à l'artisanat ;
- rendre compte plastiquement des relations entre les constituants plastiques et les éléments fonctionnels d'un produit d'art appliqué (relations formes, matière, couleurs/fonctions) ;
- sélectionner, transférer et adapter des éléments pour répondre à un problème d'art appliqué dans le respect d'un cahier des charges ou des contraintes imposées ;
- maîtriser des techniques appropriées à la traduction des réponses données au problème d'art appliqué imposé.

Un dossier documentaire et un cahier des charges sont imposés. Néanmoins, le candidat doit sélectionner des documents et/ou des éléments dans les sources documentaires proposées. Il doit également faire un choix en ce qui concerne la mise en œuvre d'outils et de techniques pour communiquer son projet.

◆ Troisième situation d'évaluation

L'évaluation de cette troisième situation porte sur la mise en œuvre des compétences suivantes

- identifier une production artistique et repérer son implication dans son environnement culturel, spécialement dans celui du cadre de vie, de la fabrication industrielle ou artisanale ou de la communication visuelle ;
- situer un produit, un support de communication, un espace construit dans un environnement artistique et culturel de son époque ;
- évaluer la qualité esthétique d'un produit.

Le problème est imposé ainsi que l'objet d'étude, en revanche, les références (images et textes) sont proposées, le candidat sélectionne des documents ou des éléments documentaires en fonction de son analyse personnelle et de son argumentaire.

E7 : ÉPREUVE D'ÉDUCATION PHYSIQUE ET SPORTIVE

Coefficient 1

Unité U7

Évaluation ponctuelle et par contrôle en cours de formation

Les modalités de l'épreuve d'éducation physique et sportive sont définies par l'arrêté du 11 juillet 2005 modifié relatif aux modalités d'organisation du contrôle en cours de formation et de l'examen terminal pour l'éducation physique et sportive aux examens du baccalauréat professionnel, du brevet des métiers d'art, du certificat d'aptitude professionnelle et du brevet d'études professionnelles et la note de service n° 2005-179 du 4 novembre 2005 relative à l'éducation physique et sportive aux examens du baccalauréat professionnel, du brevet des métiers d'art, du certificat d'aptitude professionnelle et du brevet d'études professionnelles.

ÉPREUVE FACULTATIVE DE LANGUE VIVANTE

UF

Épreuve orale d'une durée de 20 minutes précédée d'un temps de préparation de 20 minutes.

L'épreuve a pour but de vérifier la capacité du candidat à comprendre une langue de communication courante et à s'exprimer de manière intelligible sur un sujet d'ordre général.

L'épreuve prend appui sur un document écrit, authentique, portant sur des questions actuelles de société et pouvant comporter des éléments iconographiques. Il ne s'agit en aucun cas d'un document technique.

Le candidat peut présenter une liste de huit textes au minimum, représentant un ensemble d'une dizaine de pages. Pour les candidats qui ont suivi l'enseignement facultatif de langue vivante, cette liste doit être validée par le professeur et le chef d'établissement. En l'absence de liste, l'examineur propose plusieurs documents au choix du candidat.

Le candidat présente le document et en dégage les éléments essentiels. Cette présentation est suivie d'un entretien portant sur le sujet abordé dans le document. L'entretien peut être élargi et porter sur le projet personnel du candidat.

Précisions concernant l'épreuve facultative d'arabe.

Les documents sont rédigés en arabe standard, sans signes vocaliques, conformément à l'usage. Ils peuvent comporter des éléments en arabe dialectal (caricatures, dialogue ou extrait d'entretien publié dans la presse par exemple).

Au cours de l'entretien, l'examineur peut demander la lecture oralisée d'un bref passage et sa traduction.

Le candidat peut s'exprimer dans le registre de son choix : arabe standard, ou arabe "moyen". L'arabe standard, appelé aussi littéral, correspond à l'usage "soutenu" de la langue, par référence à son usage écrit. L'arabe dit moyen comporte des tournures et expressions dialectales. Il doit être compris par tout interlocuteur arabophone. On n'acceptera du candidat aucune forme de sabir, qui consiste à introduire massivement un lexique étranger plus ou moins arabisé.